

Lareira Zimbro

COLONIAL E RETA

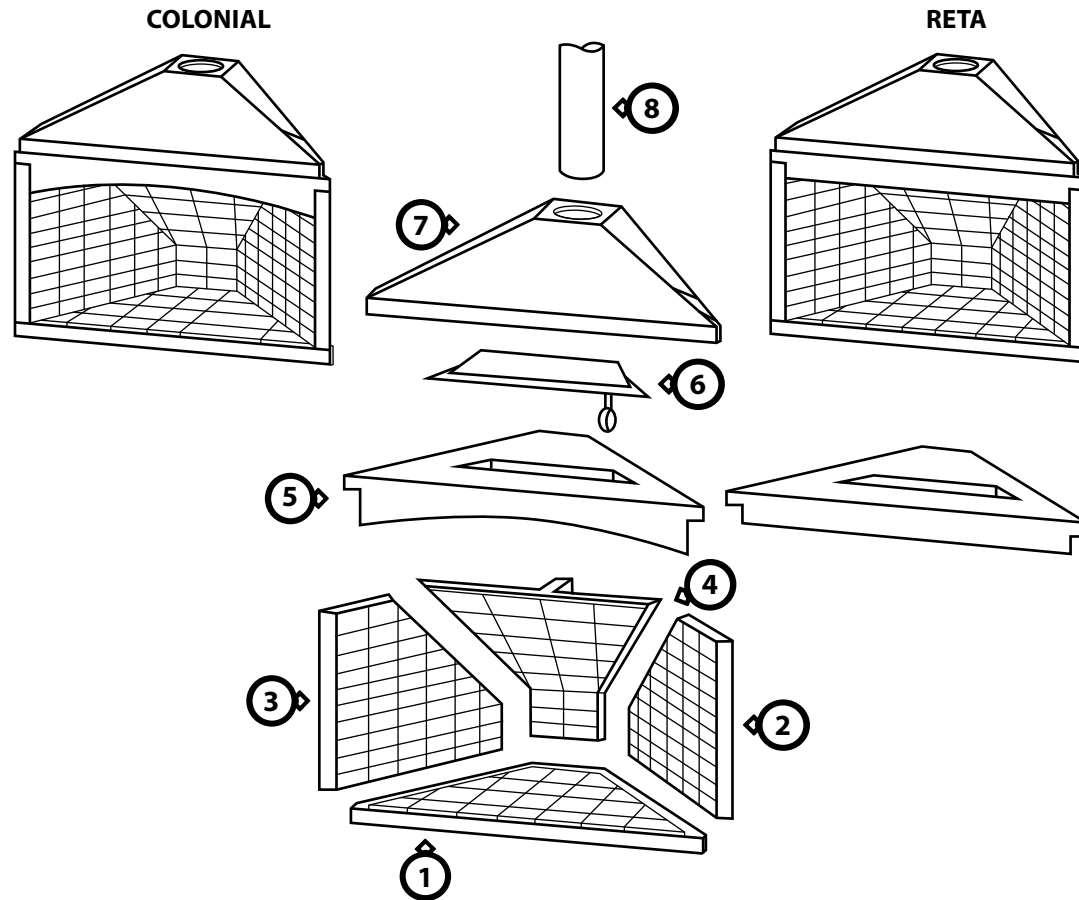
MEDIDAS	Externas	Internas
Altura	124 cm	62 cm
Largura	140 cm	127 cm
Profundidade	53 cm	47 cm
Peso	340 kg	

CARACTERÍSTICAS IMPORTANTES

- Recomendamos que a chaminé ultrapasse a cumieira.
- Os queimadores têm como função limitar a quantidade de lenha a ser usada, conforme o tamanho de sua lareira.
- As telas têm como função evitar a queda de madeiras em brasa sobre pisos, tapetes, carpetes, etc.
- É importante fazer o revestimento com tijolos de barro, para evitar futuras trincas devido à dilatação ocasionada pelas diferenças de temperatura.

ATENÇÃO

- Usar massa refratária para a união das peças.
- Instalar em local coberto.
- Não usar álcool líquido.
- A limpeza deverá ser sempre à seco. Nunca jogue água para limpar ou para apagar o fogo, evitando assim choque térmico e trincas



DESCRIÇÃO DAS PEÇAS

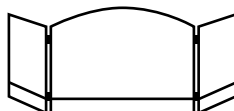
- 1 Base
- 2 Lateral direita
- 3 Lateral esquerda
- 4 Fundo inclinado
- 5 Base da Coifa
- 6 Válvula da Coifa
- 7 Coifa
- 8 Tubo galvanizado e 8" (opcional)

OPÇÕES DE COMPRA: ACESSÓRIOS


Telas:

- Simples
- Trabalhada

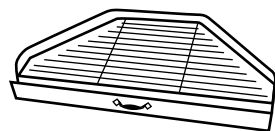
125x55 cm



125x50 cm



Queimador:



Mediante apresentação da nota fiscal.

ESSE DOCUMENTO É A GARANTIA DO SEU PRODUTO. NÃO DESCARTAR!



Desde 1990

www.chamasempreforte.com.br