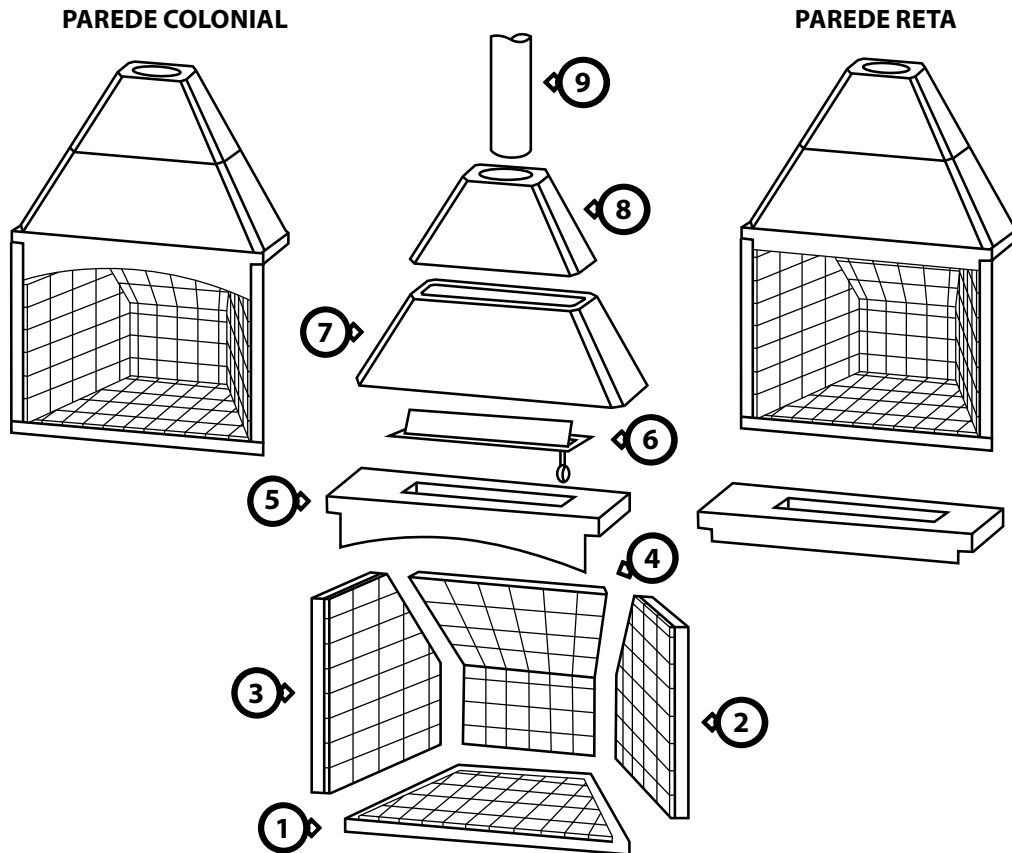


Lareira 93

PAREDE COLONIAL E RETA



MEDIDAS

	Externas	Internas
Altura	142 cm	59 cm
Largura	93 cm	80 cm
Profundidade	53 cm	44 cm
Peso	320 kg	

CARACTERÍSTICAS IMPORTANTES

- Recomendamos que a chaminé ultrapasse a cumieira.
- Os queimadores têm como função limitar a quantidade de lenha a ser usada, conforme o tamanho de sua lareira.
- As telas têm como função evitar a queda de madeiras em brasa sobre pisos, tapetes, carpetes, etc.
- É importante fazer o revestimento com tijolos de barro, para evitar futuras trincas devido à dilatação ocasionada pelas diferenças de temperatura.

ATENÇÃO

- Usar massa refratária para a união das peças.
- Instalar em local coberto.
- Não usar álcool líquido.
- A limpeza deverá ser sempre à seco. Nunca jogue água para limpar ou para apagar o fogo, evitando assim choque térmico e trincas.

DESCRIÇÃO DAS PEÇAS

- 1 Base
- 2 Lateral direita
- 3 Lateral esquerda
- 4 Fundo inclinado
- 5 Base da Coifa
- 6 Válvula da Coifa
- 7 Coifa Inferior
- 8 Coifa Superior
- 9 Tubo galvanizado de 8" (opcional)

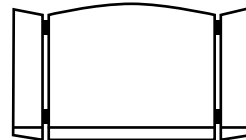
OPÇÕES DE COMPRA: ACESSÓRIOS

Telas:

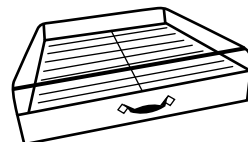

- Simples
- Trabalhada

Queimador:

80x55 cm



80x50 cm



Mediante apresentação da nota fiscal.

ESSE DOCUMENTO É A GARANTIA DO SEU PRODUTO. NÃO DESCARTAR!



Desde 1990

www.chamasempreforte.com.br