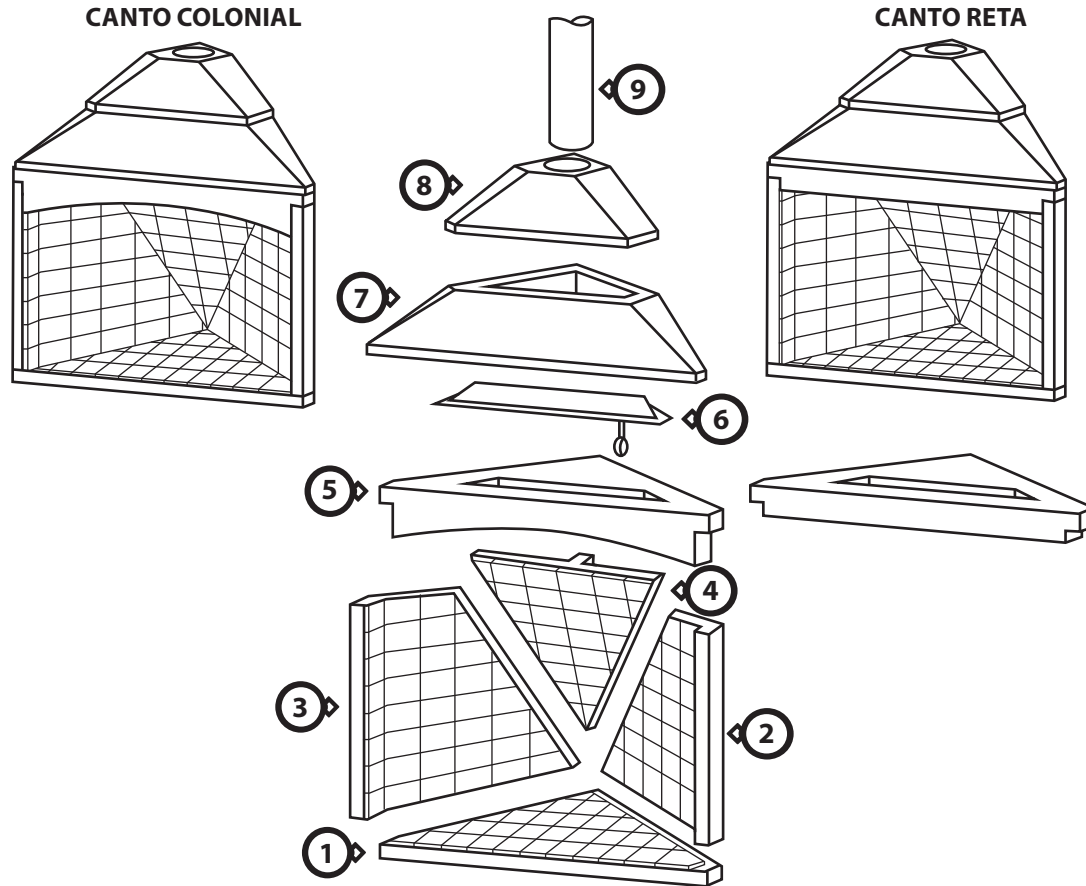


# Lareira 121

## CANTO COLONIAL E RETA



MEDIDAS	Externas	Internas
Altura	126 cm	59 cm
Largura	121 cm	108 cm
Profundidade	76 cm	68 cm
Peso	357 kg	

### CARACTERÍSTICAS IMPORTANTES

- Recomendamos que a chaminé ultrapasse a cumieira.
- Os queimadores têm como função limitar a quantidade de lenha a ser usada, conforme o tamanho de sua lareira.
- As telas têm como função evitar a queda de madeiras em brasa sobre pisos, tapetes, carpetes, etc.
- É importante fazer o revestimento com tijolos de barro, para evitar futuras trincas devido à dilatação ocasionada pelas diferenças de temperatura.

### ATENÇÃO

- Usar massa refratária para a união das peças.
- Instalar em local coberto.
- Não usar álcool líquido.
- A limpeza deverá ser sempre à seco. Nunca jogue água para limpar ou para apagar o fogo, evitando assim choque térmico e trincas.

### DESCRIÇÃO DAS PEÇAS

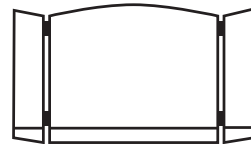
- 1 Base
- 2 Lateral direita
- 3 Lateral esquerda
- 4 Fundo inclinado
- 5 Base da Coifa
- 6 Válvula da Coifa
- 7 Coifa Inferior
- 8 Coifa Superior
- 9 Tubo galvanizado de 9" (opcional)

### OPÇÕES DE COMPRA: ACESSÓRIOS

#### Telas:

- Simples
- Trabalhada

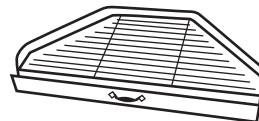
110x55 cm



110x50 cm



#### Queimador:



Mediante apresentação da nota fiscal.

ESSE DOCUMENTO É A GARANTIA DO SEU PRODUTO. NÃO DESCARTAR!



Desde 1990

[www.chamasempreforte.com.br](http://www.chamasempreforte.com.br)